

**Муниципальное бюджетное общеобразовательное учреждение
Маслянинская средняя общеобразовательная школа №1
2016-2017 учебный год (25 мая).**

На начало года -851 учащихся.

В течение года прибыло –9 человек, выбыло -19 человек.

На конец года - 841 учащихся.

	Среднее звено	Старшее звено	Младшее звено	По школе
Всего учащихся				
начало года	394	121	336	851
конец года	386	119	336	841
Из них:				
мальчиков	182	48	150	380
девочек	206	71	186	463
<u>Оставлено на повторное обучение</u>	0	0	0	0
<u>На обучении</u> по адаптированной программе	2	0	8	10
<u>Прибыло</u>	3	0	6	9
<u>Выбыло</u>	11	2	6	19
Успевают:				
<u>на "5"</u>	5	5	8	18
<u>на "4" и "5"</u>	188	58	129	375
<u>Окончили с одной "3"</u>	29	8	23	60
Не успевают:				
<u>по 1 предмету</u>	1	0	0	1
<u>по 2 предметам</u>	0	0	0	0
<u>по 3 предметам</u>	0	0	0	0
<u>по 4 и более</u>	0	0	0	0
Не успевают всего	1	0	0	1
инклюзивное обучение				
<u>Не аттестованы</u>				
Аттестованные	386	119	244	749
Абсолютная успеваемость %	99,7%	100,0%	100,00%	99,9%
Качественная успеваемость %	50,0%	52,9%	56,1%	52,5%
СОУ %	50,4%	52,3%	48,3%	49,8%
Пропущено дней	4240	1612	4374	10226
по болезни	3685	1322	3775	8782
Пропущено уроков	19792	9098	18914	47804
по болезни	17090	7632	16666	41388
пропущенные уроки на 1 человека	80,15067	90,75	60,7828571	77,2278
пропуски по болезни на 1 чел	67,31067	74,675	49,7092857	63,90

Успеваемость по классам за 2016-2017 учебный год

Класс	Успеваемость на конец 2015-2016 г		Успеваемость на конец первой четверти 2016-2017 года		Успеваемость на конец второй четверти 2016-2017 года		Успеваемость на конец третьей четверти 2016-2017 года		Успеваемость на конец года 2016-2017 года	
	Общая	Качество	Общая успеваемость	Качество	Общая успеваемость	Качество	Общая успеваемость	Качество	Общая успеваемость	Качество
2а			100%	40%	100%	40%	100%	42%	100%	46%
2б			100%	50%	100%	43%	100%	50%	100%	53%
2в			100%	47%	100%	58%	100%	58%	100%	58%
2г			100%	84%	100%	92%	100%	92%	100%	96%
3а			100%	50%	100%	44%	100%	52,2%	100%	54,2%
3б			91,3%	39%	100%	34,8%	100%	36%	100%	40%
3в			100%	61%	100%	50%	100%	50%	100%	56%
3г			100%	33%	100%	57%	100%	52,4%	100%	61,9%
4а	100%	59%	100%	63,6%	100%	41%	100%	45,5%	100%	54,5%
4б	100%	61%	100%	39%	100%	43,5%	100%	47,8%	100%	43,5%
4г	100%	62,5%	100%	58%	100%	41%	100%	58,3%	100%	54,2%
5а			100%	14%	100%	19%	100%	19%	100%	19%
5б			100%	17%	100%	21,7%	100%	13,6%	100%	22,7%
5в			100%	79%	100%	91,6%	100%	87,5%	100%	95,8%
5г			100%	60%	100%	60%	100%	64%	100%	76%
6а	100%	44%	100%	36%	100%	44%	100%	40%	100%	52%
6б	96%	19%	100%	17%	100%	17%	100%	17%	100%	20,8%
6г	100%	64%	100%	60%	100%	68%	100%	58,3%	100%	66,7%
7а	100%	52%	100%	50%	100%	46%	100%	52,2%	100%	56,5%
7б	100%	74%	100%	33%	100%	46%	100%	65,2%	100%	60,9%
7в	100%	12,5%	100%	5,5%	100%	11%	100%	11%	100%	11%
7г	100%	86%	100%	67%	100%	86%	100%	71,4%	100%	86%
8а	100%	53%	100%	40%	100%	48%	100%	48%	100%	56%
8б	100%	28%	86%	7%	100%	11%	100%	11%	96,2%	8%
8и	100%	70%	100%	59%	100%	63%	100%	45,5%	100%	63,6%
9а	100%	35%	100%	32%	100%	28%	100%	26,3%	100%	31,6%
9б	100%	30%	100%	19%	100%	28%	100%	24%	100%	25%
9г	100%	75%	100%	70%	100%	87%	100%	74%	100%	87%
10а			100%	68%	100%	54%	100%	68%	100%	64,3%
10б			88%	25%	100%	33%	100%	25%	100%	37,5%
11а	100%	36%	100%	28%	100%	40%	100%	32%	100%	44%
11б	100%	40%	100%	46%	100%	46%	100%	33%	100%	54,2%
11в	100%	44%	100%	50%	100%	50%	100%	44%	100%	67%

Результаты промежуточной аттестации

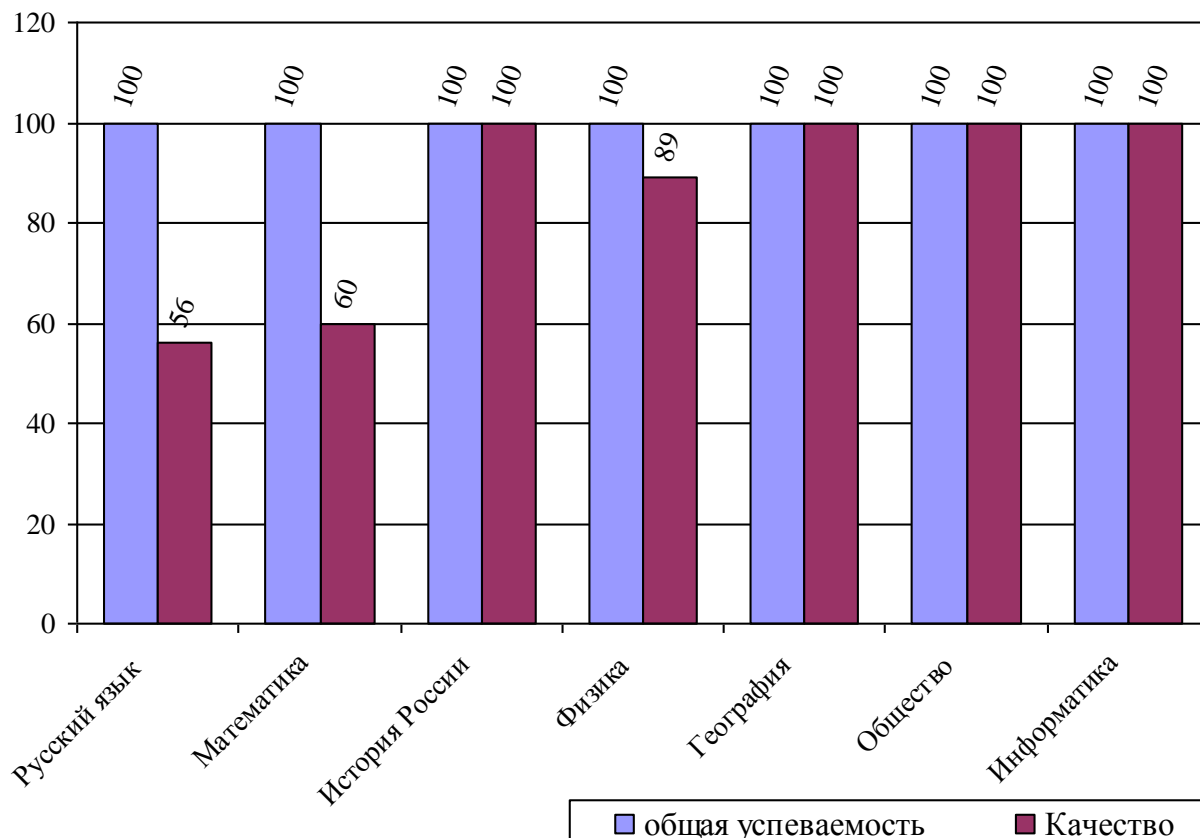
Промежуточная аттестация обучающихся 2-4-х; в 5-8 и 10-х классах проходила в следующих формах: комплексные работы, контрольные работы по предметам, переводной экзамен по билетам. В 5-8 классах один экзамен. В классах повышенного уровня обучения - 2 экзамена.

В 10-х классах один экзамен по выбору администрации, один профильный по выбору учащихся.

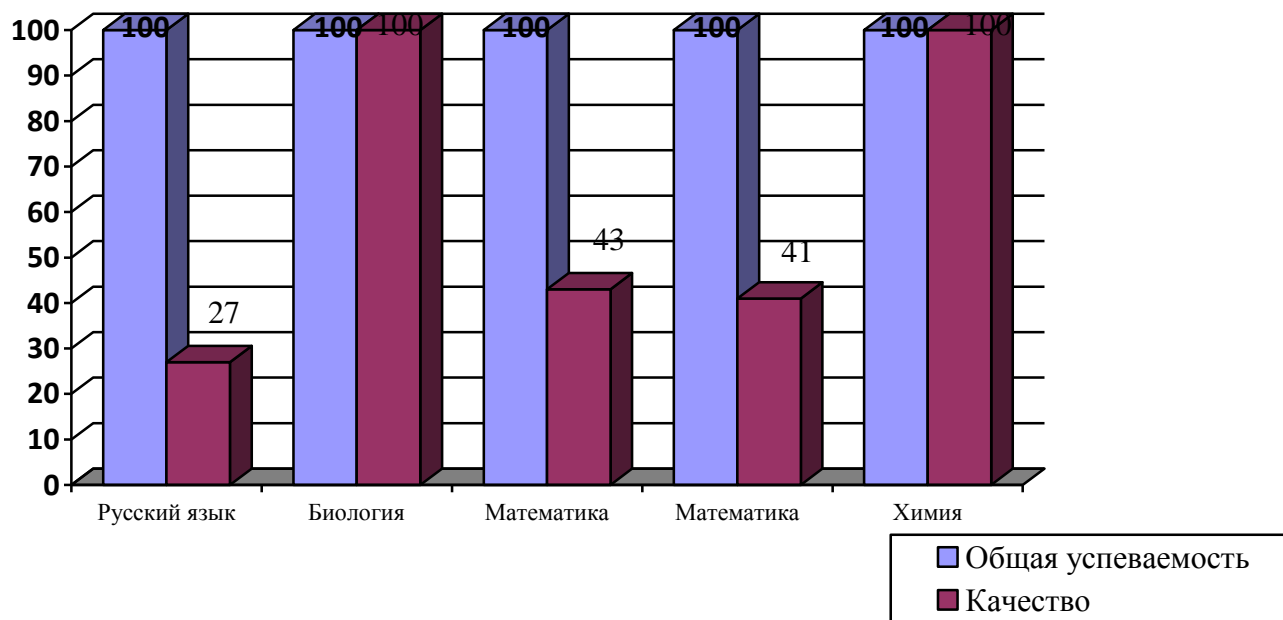
Результаты промежуточной аттестации в форме переводных экзаменов в 2016-2017 учебном году в 5-7-х классах в форме устного экзамена и 8-х, 10 классах.

	Предмет	Кол - во уча- ся	Справилис ь /пересдача	На «4;5» /пере сдача	Общая успеваемость /пересдача	Качество/ пересдача
5а	Русский язык	20	20	6	100%	30%
5б	Русский язык	22	22	1	100%	5%
5в	Математика	24	24	20	100%	83%
	География	24	24	22	100%	92%
5г	История	25	25	25	100%	100%
	Русский язык	25	25	12	100%	48%
6а	Литература	25	25	23	100%	92%
6 б	Математика	23	21/23	8	91%/100%	35%
6г	Русский язык	24	24	20	100%	83%
	Английский язык	24	24	17	100%	71%
7а	Русский язык	23	23	17	100%	71%
7б	Биология	23	23	19	100%	83%
7в	Русский язык	18	13/18	5	72%/100%	28%
7г	Физика	21	21	19	100%	90%
	Математика	21	21	16	100%	76%
8а	Математика	25	25	14	100%	56%
	Биология	25	25	23	100%	92%
8б	География	26	26	18	100%	69%
8и	Математика	22	21/22	16	95%/100%	60%
	Физика	22	22	19	100%	89%
10а	Русский язык	8	8	6	100%	75%
10а	Математика	20	19/20	12	95%/100%	60%
10а	История России	9	9	9	100%	100%
10а	Физика	9	9	8	100%	89%
10а	География	6	6	6	100%	100%
10а	Обществознание	3	3	2	100%	67%
10а	Информатика и ИКТ	1	1	1	100%	100%
10б	Русский язык	11	11	3	100%	27%
10б	Биология	11	11	11	100%	100%
10б	Математика	7	7	3	100%	43%
10б	Математика (17	17	7	100%	41%
10б	Химия (2	2	2	100%	100%

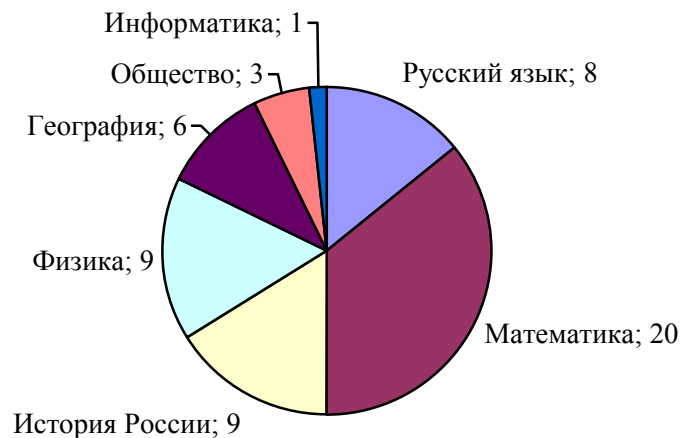
Результаты экзаменов в 10 а классе. Общая успеваемость и качественная обязательных и экзаменов по выбору.



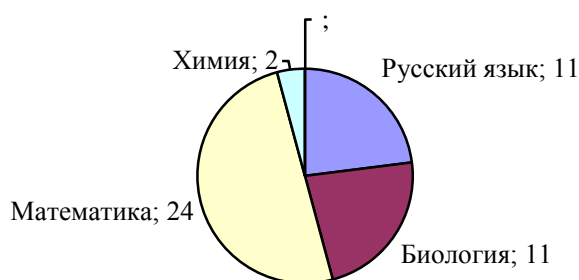
Результаты экзаменов в 10 б классе. Общая успеваемость и качественная обязательных и экзаменов по выбору



Экзамены по выбору. 10а класс.



Экзамены по выбору. 10б класс.



Качество экзаменов по выбору в 10 классе в 2016 -2017 учебный год.

10а класс – социально-гуманитарный профиль - профильные предметы история, обществознание, право, русский язык - 9 человек. Экзамен по русскому языку в форме ЕГЭ . Общая успеваемость 100%, качество 75%, историю России сдавали 9 человек- общая успеваемость 100% , качество 100%, социально-экономический профиль – 9 человек, сдавали географию -6 человек-100%, 100%, обществознание - 3 человека- общая успеваемость 100%, качество 67% и физико-математический - профильный предмет физика и информатика – 10 человек . Сдавали экзамен по физике 9 человек общая успеваемость в - 100% - качество 89% , информатику выбрал один человек- общая успеваемость 100%, качество 100% . Всего сдано 56 экзаменов.

10б класс - химико-биологическая группа в данной группе обучается 13 человек и универсальная группа – 11 человек. Все учащиеся сдавали математику 24 человека - общая успеваемость - 100%, качество - 42%. В химико-биологической группе по выбору сдали химию- 2 человека, общая успеваемость - 100%, качество - 100% и биологию , сдавали 11 человек, общая успеваемость - 100%, качество – 100% . Универсальная группа сдавала русский язык - 11 человек, общая успеваемость 100%, качество 27%. Всего сдано 48 экзаменов.

Результаты ВПР за 2016-2017 учебный год в 5-х классах.

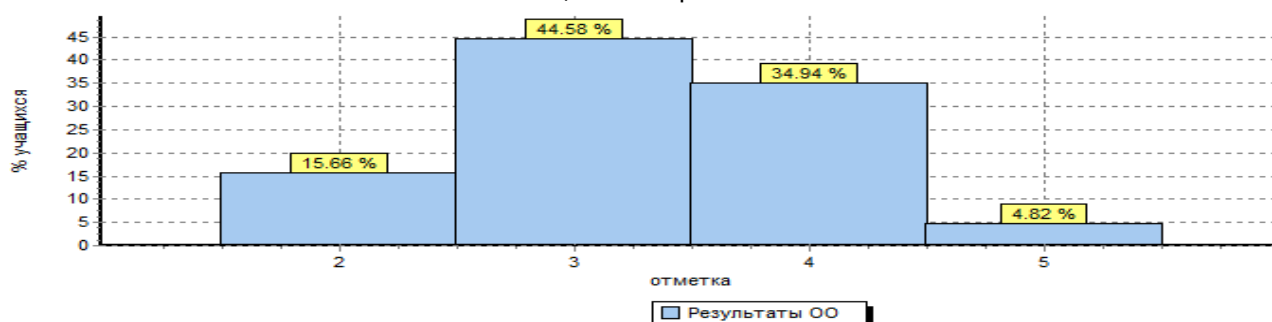
Дата: 18.04.2017
Предмет: Русский язык

Статистика по отметкам

Максимальный первичный балл: 45

ОО	Кол-во уч.	Распределение групп баллов в %			
		2	3	4	5
Вся выборка	1101170	15.4	39.4	33.4	11.8
Новосибирская обл.	26652	19.5	42.2	29.8	8.5
Маслянинский муниципальный район	276	17	48.6	29.3	5.1
(sch540336) МБОУ Маслянинская СОШ №1	83	15.7	44.6	34.9	4.8

Общая гистограмма отметок



Распределение отметок по вариантам

Вариант	2	3	4	5	Кол-во уч.
5	7	18	15	3	43
14	6	19	14	1	40
Комплект	13	37	29	4	83

Результаты ВПР по русскому языку.

Класс	Предмет	Всего	Писало	2	3	4	5	Первичный балл	Средняя оценка	Средний балл выполнения работы	Общая успеваемость	Качество
5а		21	18	2	12	3	0	45	2,8	23,5	89%	17%
5б		21	18	10	7	1	0	45	2,5	18,27	44%	6%
5в		24	22	0	5	13	4	45	3,95	32,5	100%	77%
5г		25	25	1	13	11	0	45	3,28	26,96	96%	44%
		91	83	12	37	28	4	45	3,2	25,3	84,3	39%

Выводы по оценкам

Успеваемость	По школе	Вся выборка	НСО	Маслянинский р-он	Выводы
Общая успеваемость	84,3%	84,6%	80,5%	83%	Общая успеваемость на уровне со всей выборкой, выше, чем по НСО и району.
Качественная	39,7%	45,2%	38,3%	34,4%	Качественная успеваемость ниже, чем вся выборка, но выше, чем по НСО на 5,9%, и на 9,8% чем по Маслянинскому району.

Вывод:

1. Общая успеваемость 84%, качество 39%. 12 человек не справились с работой ВПР по русскому языку.
2. Лучше всего работу написал 5в класс. Общая успеваемость 100%, качество 77%.
3. Очень низкие результаты в 5б классе, общая успеваемость 44%, качество 6%.

Рекомендации:

1. Учителям русского языка необходимо на уроках включать задание на отработку ВПР

Дата: 25.04.2017

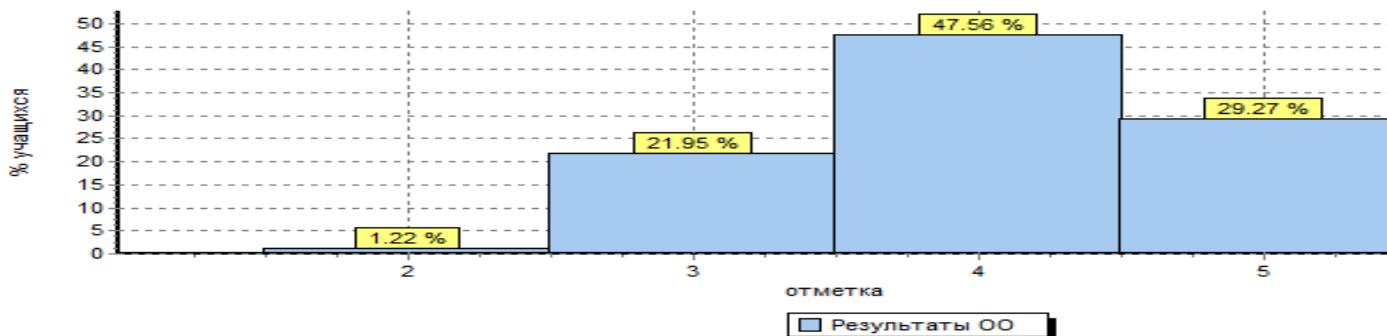
Предмет: История

Статистика по отметкам

Максимальный первичный балл: 15

Вся выборка
Новосибирская обл.
Маслянинский муниципальный район
(sch540336) МБОУ Маслянинская СОШ №1

Общая гистограмма отметок



Распределение отметок по вариантам

Вариант	2	3	4	5	Кол-во уч.
17		8	23	14	45
18	1	10	16	10	37
Комплект	1	18	39	24	82

Результаты ВПР по истории в 5-х классах

Класс	Предмет	Всего	Писало	2	3	4	5	Первичный балл	Средняя оценка	Средний балл выполнения работы	Общая успеваемость	Качество
5а		21	18	1	8	8	1	15	3,5	7,2	94%	50%
5б		21	18	0	6	11	1	15	3,7	8,38	100%	67%
5в		24	22	0	3	10	9	15	4,27	11,2	100%	86%
5г		25	23	0	0	10	13	15	4,56	11,43	100%	100%
		91	81	1	17	39	24	45	3,2	25,3	99%	78%

Выводы по оценкам

Успеваемость	По школе	Вся выборка	НСО	Маслянинский р-он	Выводы
Общая успеваемость	98,8%	92,8%	91,2%	95,9%	Общая успеваемость выше всей выборки, выше , чем в НСО и выше , чем в Маслянинском районе
Качественная	76,9%	62,4%	58,5%	66,9%	Качественная успеваемость выше всей выборки, выше , чем в НСО и выше , чем в Маслянинском районе

Максимальный балл -15б

Всероссийские проверочные работы (5 класс)

Дата: 20.04.2017

Статистика по отметкам

Максимальный первичный балл: 20

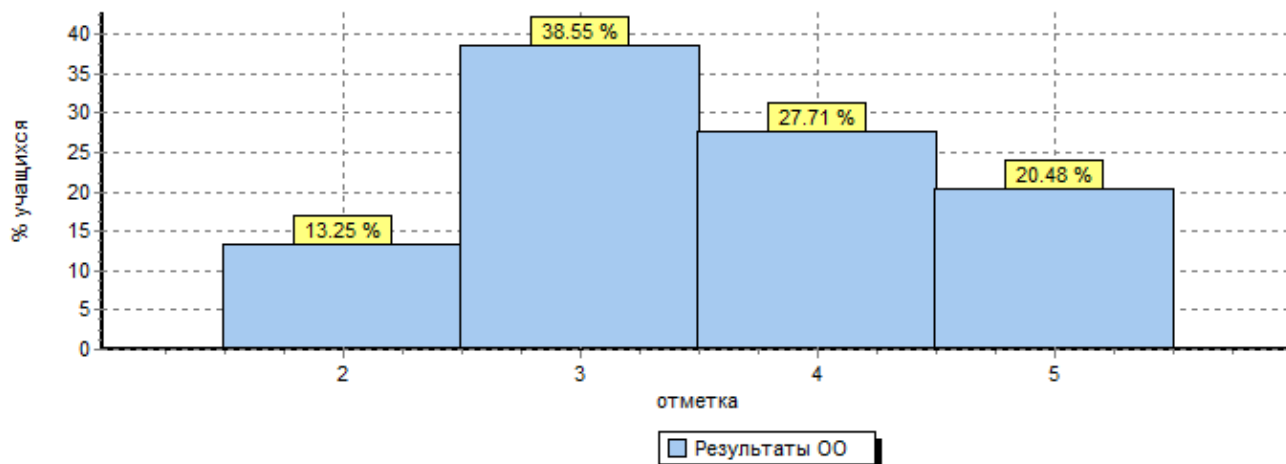
Вся выборка

Новосибирская обл.

Маслянинский муниципальный район

(sch540336) МБОУ Маслянинская СОШ №1

Общая гистограмма отметок



Распределение отметок по вариантам

Вариант	2	3	4	5	Кол-во уч.
1	1	13	16	15	45
9	10	19	7	2	38
Комплект	11	32	23	17	83

Результаты ВПР по математике в 5-х классах

Класс	Предмет	Всего	Писало	2	3	4	5	Первичный балл	Средняя оценка	Средний балл выполнения работы	Общая успеваемость	Качество
5а		21	17	4	9	3	1	20	3	8,88	76,4%	23,5%
5б		21	18	2	7	7	3	20	3,7	11,27	89%	56%
5в		24	23	0	4	9	10	20	4,26	13,4	100%	83%
5г		25	24	5	12	4	3	20	3	9,58	80%	28%
		91	83	11	32	23	17	20	3,5	10,74	86,74	48%

Выводы по оценкам

Успеваемость	По школе	Вся выборка	НСО	Маслянинский район	Выводы
Общая успеваемость	86,7%	89,4%	84,6%	84,3%	Общая успеваемость ниже всей выборке, но выше, чем по НСО и району.
Качественная	48,2%	57,7%	46,5%	41,6%	Качественная успеваемость ниже, чем вся выборка, но выше, чем по НСО и по Маслянинскому району.

Максимальный балл -20.

Дата: 27.04.2017

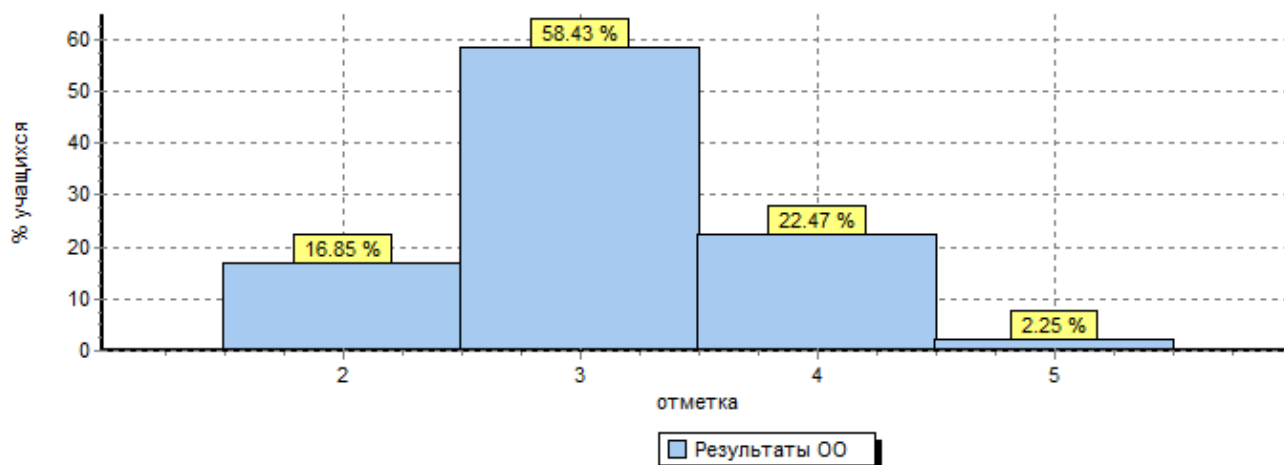
Предмет: Биология

Статистика по отметкам

Максимальный первичный балл: 22

Вся выборка
Новосибирская обл.
Маслянинский муниципальный район
(sch540336) МБОУ Маслянинская СОШ №1

Общая гистограмма отметок



Распределение отметок по вариантам

Вариант	2	3	4	5	Кол-во уч.
13	3	32	8		43
16	12	20	12	2	46
Комплект	15	52	20	2	89

Результаты ВПР по биологии в 5-х классах

Класс	Предмет	Всего	Писало	2	3	4	5	Первичный балл	Средняя оценка	Средний балл выполнения работы	Общая успеваемость	Качество
5а		21	20	5	12	3	0	22	2,9	11,15	75%	15%
5б		21	21	6	15	1	0	22	2,9	11,57	71,4%	5%
5в		24	23	0	4	9	10	22	4,26	13,4	100%	83%
5г		25	24	5	12	4	3	22	3	9,58	80%	28%
		91	88	16	43	17	13	22	3,5	11,5	81%	24,7%

Выводы по оценкам

Успеваемость	По школе	Вся выборка	НСО	Маслянинский р-он	Выводы
Общая успеваемость	83%	89,8%	85,6%	85,9%	Общая успеваемость ниже всей выборки, ниже , чем в НСО и ниже , чем в Маслянинском районе
Качественная	24,7%	60%	44,5%	33,2%	Качественная успеваемость ниже всей выборки, ниже , чем в НСО и ниже , чем в Маслянинском районе

Максимальный балл 22.

Результаты ВПР по предметам в 5-х классах.

Результаты ВПР по предметам в 5а классе за 2016-2017 учебный год.

Предмет	Всего	Писало	2	3	4	5	Первичный балл	Средняя оценка	Средний балл выполнения работы	Общая успеваемость	Качество
Русский язык	21	18	2	12	3	0	45	2,8	23,5	89%	17%
Математика	21	17	4	9	3	1	20	3	8,88	76,4%	23,5%
Биология	21	20	5	12	3	0	22	2,9	11,15	75%	15%
История	21	18	1	8	8	1	15	3,5	7,2	94%	50%

Результаты ВПР по предметам в 5б классе за 2016-2017 учебный год.

Предмет	Всего	Писало	2	3	4	5	Первичный балл	Средняя оценка	Средний балл выполнения работы	Общая успеваемость	Качество
Русский язык	21	18	10	7	1	0	45	2,5	18,27	44%	6%
Математика	21	18	2	7	7	3	20	3,7	11,27	89%	56%
Биология	21	21	6	15	1	0	22	2,9	11,57	71,4%	5%
История	21	18	0	6	11	1	15	3,7	8,38	100%	67%

Результаты ВПР по предметам в 5в классе за 2016-2017 учебный год.

Предмет	Всего	Писало	2	3	4	5	Первичный балл	Средняя оценка	Средний балл выполнения работы	Общая успеваемость	Качество
Русский язык	24	22	0	5	13	4	45	3,95	32,5	100%	77%
Математика	24	23	0	4	9	10	20	4,26	13,4	100%	83%
Биология	24	22	2	6	12	2	22	3,6	13,95	91%	63,6%
История	24	22	0	3	10	9	15	4,27	11,2	100%	86%

Результаты ВПР по предметам в 5г классе за 2016-2017 учебный год.

Предмет	Всего	Писало	2	3	4	5	Первичный балл	Средняя оценка	Средний балл выполнения работы	Общая успеваемость	Качество
Русский язык	25	25	1	13	11	0	45	3,28	26,96	96%	44%
Математика	25	24	5	12	4	3	20	3	9,2	80%	28%
Биология	25	25	2	19	4	0	22	3	11,72	92%	16%
История	25	23	0	0	10	13	15	4,56	11,43	100%	100%

Выводы:

- 5в класс очень хорошо справился с ВПР по предметам. Общая успеваемость от 91% по биологии – до 100% по русскому языку, математике, истории. В этом классе высокое качество от 63% по биологии до 86% по истории.
- 5г классе учащиеся хорошо справились с предметами по истории, русскому языку, в этом классе эти предметы являются профильными., качество высокое только по истории.
- 5б класс плохо написал работу по русскому языку- общая успеваемость 44% и биологии – общая успеваемость 71%. Качество по математике и истории выше 50%.
- В 5а классе работу сделали от 74%-95%, но в этом классе низкое качество.

**Государственная итоговая аттестация в 9-х классах.
Обязательные предметы 9 класс по русскому языку и математике и два предмета по выбору.**

Качество учащихся при сдаче ОГЭ в 2016- 2017 учебном году

Экзамен по русскому языку Минимальный балл 14 баллов. Максимальное количество- 39 баллов.

Класс	Количество учащихся	Справились	На «4;5»	Общая успеваемость	Качество	Средний балл	Средняя оценка
9а	19	18/19	14	95%/100%	74%	28,5	3,98
9б	17	17	12	100%	71%	30,2	3,9
9б ГВЭ	2	2	-	100%	0%	7,5	3
9бГВЭ	1	1	1	100%	100%	17	5
9г	23	23	22	100%	96%	34,7	4,6
Всего	62	61	49	98%/100%	79%	31,59	4,18

Максимальный балл 39 б – Глухова Ксения -9а класс

Экзамен по математике . Проходной балл 8 баллов. Максимальный балл – 32 баллов.

Класс	Количество учащихся	Справились	На «4;5»	Общая успеваемость	Качество	Средний балл	Средняя оценка
9а	19	17/19	14	89%/100%	73,6%/	17,4/17,6	3,8
9б	17	16/17	13	94%/100%	76%	16,3/16,58	3,76
9бГВЭ	1	1	1	100%	100%	10	5
9бГВЭ	2	2	2	100%	100%	7	4
9г	23	23	23	100%	100%	21	4,4
Всего	62	59/	53	95%/100%	85%	18,5/18,6	4

Экзамены по выбору

Экзамен по биологии . Минимальный балл 13 баллов. Максимальный балл 46 баллов.

Класс	Количество учащихся	Справились	На «4;5»	Общая успеваемость	Качество	Средний балл	Средняя оценка
9а	1	1	1	100%	100%	29	4
9б	5	5	0	100%	-	17,8	3
9г	5	5	4	100%	80%	29,4	4
	11	11	5	100%	45%	24	3,5

Экзамен по географии. Минимальный 12 баллов. Максимальный балл 32

Класс	Количество учащихся	Справились	На «4;5»	Общая успеваемость	Качество	Средний балл	Средняя оценка
9а	14	12/14	9	86%/100%	64%	20,1/21,3	3,5/3,76
9б	6	5/6	0	83%	0%	16	3
9г	5	5	5	100%	100%	28,6	5
Всего	25	22	14	88%/	56%	20,88	3,68

Экзамен по физике. Минимальный балл 9. Максимальный балл 40б

Класс	Количество	Справились	На «4;5»	Общая успеваемость	Качество	Средний балл	Средняя оценка
9а	1	1		100%	0%	12	3
9б	3	2/3	1	67%/100%	33%	15,6/	3/3,3
9г	7	7	3	100%	43%	18,8	3,4
Всего	11	10/	4	91%/100%	36%	17,36/17,7	3,3/3,36

Экзамен по химии. Минимальный 9 баллов. Максимальный балл 34.

Класс	Количество учащихся	Справились	На «4;5»	Общая успеваемость	Качество	Средний балл	Средняя оценка
9а	1	1	1	100%	100%	27	5
9б	3	2/3	0	67%/100%	0%	10,3/12	2,6/3
9г	5	5	4	100%	80%	23,6	4,2
Всего	9	8/	5	89%	55,5%	19,5/20,1	3,77/3,88

Экзамен по истории . Минимальный 13 баллов. Максимальный балл 44.

Класс	Количество	Справились	На «4;5»	Общая успеваемость	Качество	Средний балл	Средняя оценка
9а	3	1/3	0/1	33%/100%	0%/33%	13/23	2,3/3,3
9б	1	1	0	100%	0%	23	3
9г	5	5	4	100%	80%	26,8	4
Всего	9	7/9	5	78%/100%	44%/56%	21,8/23,1	3,3/3,7

Экзамен по обществознанию . Минимальный 15 баллов. Максимальный балл 39 баллов.

Класс	Количество учащихся	Справились	На «4;5»	Общая успеваемость	Качество	Средний балл	Средняя оценка
9а	17	17	5	100%	29%	22,29	3,1
9б	9	9	6	100%	67%	24,2	3,66
9г	10	10	10	100%	100%	29,5	4,1
Всего	36	36	21	100%	58%	24,77	3,5

Экзамен по информатике . Минимальный 5 баллов. Максимальный балл 22.

Класс	Количество учащихся	Справились	На «4;5»	Общая успеваемость	Качество	Средний балл	Средняя оценка
9а	1	1	0	100%	0%	7	3
9б	4	4	3	100%	75%	16	3,8
9г	7	7	6	100%	86%	16,1	4,4
Всего	12	12	9	100%	75%	15,3	4

Экзамен по литературе . Минимальный 6 баллов. Максимальный балл 23.

Класс	Количество учащихся	Справились	На «4;5»	Общая успеваемость	Качество	Средний балл	Средняя оценка
9б	3	3	2	100%	67%	13,3	3,7
9г	2	2	2	100%	100%	19	4,5
9бГВЭ	1	1	1	100%	100%	16	5
Всего	6	6	5	100%	83%	15,7	4,16

Всего обучающихся в 9-х классах 61 . 1 - обучающийся не справился с ГИА по математике и русскому языку .

Качество сдачи экзаменов по выбору.

**Средняя оценка по предмету сдачи предмета в ОГЭ в 9-х классах
в 2015-2016 учебном году.**

Предмет	Русский язык	Математика	Физика	Химия	Биология	История	География	Обществознание	Информатика
9А	4,2	3,5	3,1	3	3,25	3,6	3	4,2	4
9Б	3,9	2,7	3	3,5	3	3	3	3,5	4
9Г	4,4	4,1	3,5	4,5	4	4	4,6	3,9	4
Средняя оценка	4,2	3,6	3,3	3,4	3,27	3,8	3,76	3,9	4

**Средняя оценка по предмету сдачи предмета в ОГЭ в 9-х классах
в 2016-2017 учебном году.**

Предмет	Русский язык	Математика	Физика	Химия	Биология	История	География	Обществознание	Информатика	Литература
9А	3,98	3,8	3	5	4	3,3	3,5	3,1	3	3,7
9Б	3,9	3,78	3,3	3	3	3	3	3,66	3,8	4,5
9Г	4,6	4,4	3,4	4,2	4	4	5	4,1	4,4	5
Средняя оценка	4,18	4	3,3	3,88	3,5	3,7	3,76	3,5	4	4,16

**Средняя балл по предмету сдачи предмета в ОГЭ в 9-х классах
в 2016-2017 учебном году.**

Предмет	Русский язык	Математика	Физика	Химия	Биология	История	География	Обществознание	Информатика	Литература
Максимальный балл	39	32	40	34	46	44	32	39	22	23
9А	28,5	17,6	12	27	29	23	20,1	22,29	7	0
9Б	30,2	16,58	15,6	12	17,8	23	16	24,2	16	13,3
9Г	34,7	21	18,8	23,6	29,4	26,8	28,6	29,5	16,1	19
Средний балл по школе	31,59	18,6	17,7	20,1	24	23,1	21,3	24,77	15,3	15,7
Максимальный балл	39/1ч	30/1	25/1	31/1	37/1	30/1	31/1	34/2	19/1	21/1

Количество, участвующих в ГИА в форме ОГЭ и ГВЭ -9 классы

Предмет	Кол-во выпускников	Кол-во, сдавших предмет	Доля в %	Доля сдавших %	Качество 2017	Качество 2016	Качество 2015
Русский язык ОГЭ	59	598/59	95%	98%/100%	79%	93%	76%

Русский язык ГВЭ	3	3	5%	100%	33%		
Математика ОГЭ	59	58/59	95%	95%/100%	85%	59%	54%
Математика ГВЭ	3	3	5%	100%	100%		
Физика	11	10/11	17,7%	91%/100%	36%	36%	43%
Химия	9	8/9	14,5%	89%/100%	56%	50%	24%
География	25	23	40%	88%/92%	56%		
Обществознание	23	23	38%	100%	58%	87%	52%
Биология	11	11	17,7%	100%	45%	27%	43%
История	9	7/9	14,5%	78%/100%	56%	67%	36%
Информатика	12	12	19,3%	100%	75%	85%	86%

Статистические данные с 2012 – 2017 учебный год.

	2012-2013 учебный год	2013-2014 учебный год	2014-2015 учебный год	2015-2016 учебный год	2016-2017 учебный год
Всего учащихся на конец года	755	773	797	812	841
Переведены в следующий класс и окончили школу	755	773	797		841
Оставлены на повторный курс обучения	-	1 условно	2 условно	2 условно	1 условно
Успеваемость (%)	100%	100%	100%	99,5%	99,9%
Количество окончивших учебный год на «4» и «5»	288	315	320	318	393
Качество успеваемости (%)	48%	51,7%	50,8%	49,8%	52,5%
Золотые медалисты Аттестат с отличием	-	2 (11 классы) 2 (9 классы)	5	5	3
Серебряные медалисты	4	-	-	-	

Участие ЕГЭ выпускников образовательного учреждения, осуществляющих обучение в МБОУ Маслянинской СОШ №1 в 2016-2017 учебном году.

Математика базовый уровень				
Проходной балл 7	11а профильная группа	11б соц-гум - профильная группа	11б универсальная группа	11в профильная группа
Проходной балл 7, справились 62/100%	21/100%	13/100%	10 /100%	10/100%
	Ср. балл 16 ср оценка 4,4б	Ср. балл 16,3 ; ср. оценка 4,5 б	Средний балл 13,3, ср. оценка 3,8 б	Средний балл 15,6, ср. оценка 4,2 б
	Всего 25 человек. Сдавали 21 человек /100% по классу ср. балл 16, ср.	Всего 24 человека . Сдавали 23 человека/100%. По классу средний балл 15б , средняя оценка 4,2б		Средний балл 15,6, ср. оценка 4,2 б

	оценка 4,4			
Математику на базовом уровне сдавали 62 выпускника . Общая успеваемость -100 %; на «4,5» - 57 человек – 92 %. Средняя оценка по школе - 4,29б. Средняя оценка по Маслянинскому району 4,1б				
Математика профильная				
Проходной балл 27б . Сдавали 56 человек Справились – 45 человек. 11 человек не преодолели порог . Общая успеваемость по школе 80%.	11а (профильная группа	11б (соц-гум - профильная группа)	11б универсальная группа	11в профильная группа
	22/сдали 19 человек/86%	11/сдали 8 человек /73%	7/сдали 3 человека/43%	16/сдали 15человек/93,7%
	Средний балл 43,5 б	Средний балл 35,5б	Средний балл 26,5б	Средний балл 47,18б
	В классе профильную математику сдавали 19 человек из 22 . Общая успеваемость – 86%. Средний балл по классу - 43,5б . ТБ2(63)-4 человека	Сдавали 18 человек . Справились 11 человек . Общая успеваемость 61%. Средний балл по классу 32б. ТБ2(63)- 1 человек		Сдавали 16 человек, справились 15 . Общая успеваемость 93,7%. Средний балл 47,18б
В 2013-2014 учебном году. Средний балл – 51,3. ТБ1(24)-3ч, ТБ 2(63)-21ч. Средний балл по району 50,5б				
В 2014-2015 учебном году . Средний балл по школе – 46 баллов , средний балл по району -38 баллов , ТБ 2 (63)- по району 9 человек (10,3%) в школе 7 человек – 20,7 % от сдававших				
2015-2016 учебный год. Средний балл по школе – 49,8 балла, средний балл по району - , ТБ2(63)- 13 человек- 34,2% от сдавших.				
В 2016-2017 учебный год. Средний балл по школе 40,78б. средний балл по району – 37,1б , Не справились 11 человек. Общая успеваемость 80% ТБ2(63)- 8 человек- 14% от сдавших				

Вывод:

1. Математику на базовом уровне сдали 62 выпускника. 7 выпускников выбрали для сдачи профильную математику. Общая успеваемость 100%. Качество- 92%.
2. 51 выпускник писал математику на базовом и профильном уровне. По школе математику сдали 100% выпускников.
3. Средний балл по школе составил 40,78б. выше чем в Маслянинском районе, но ниже , чем в 2015-2016 учебном году.
4. Математику на профильном уровне изучали 57 человек (учащиеся 11а класса-25, 11в класс-18 и 11б класс - социально-гуманитарная группа-14 ч) . Не справились с профильной математикой в 11а классе -3 человека, 11в-1 человек и 11б – 3 человека.
5. 11б класс – универсальная группа не изучала математику на профильном уровне, но 7 учащихся выбрали ЕГЭ по профильной математике – не справились 4 человека.

Рекомендации:

1. Учителям математики на МО необходимо составить план работы на 2017-2018 учебный год по сдаче профильной математике в профильных классах. И проводить целенаправленную работу по недопустимости выбора профильной математики учащимися, изучающими математику на базовом уровне.

Русский язык				
24 б -проходной балл, справились –	11а	11б (соц-гум – профильная группа	11б (универсальная группа .)	11в

100%, 36 для ВУЗов . Сдавали 67 человек. Справились все 100%.	25/100%	14/100%	10/100%	18/100%
	Ср. балл - 68,2	Ср. балл- 78 б	Средний балл - 61,4	Средний балл- 70,8
	ТБ2(73)-6	ТБ2(73)- 9 человек	ТБ2(73)- 1	ТБ2(9)

В 2013-2014 учебном году. Средний балл-63,9б. Тб1(36)-10, Пб(2)-30, ТБ2(73)-14

В 2014-2015 учебном году средний балл по району - 61,4, средний балл по школе - 66,29 , по школе ТБ2 (73) - 17 выпускников – 27%, по району ТБ(2) - 27 человек (17%)

В 2015- 2016 учебном году средний балл по школе – 67,3, ТБ2 (73)- 17 выпускников - 37%.

В 2016-2017 учебном году средний балл по школе- 69,98б, ТБ2(73) – 25 человек- 37% .

Вывод:

1. В 11б классе в профильной группе средний балл 78 б.
2. За последние три года по русскому языку самый высокий средний балл по школе – 69,98б

Обществознание

Минимальный балл 42 . Сдавали 35 человека. Справились 30 человек/85,7%	11а Социально-экономическая группа	11а Физико-математическая группа	11б Социально-гуманитарная группа	11б универсальная группа	11в класс Химико-биологическая группа (
	14/13/93%	1/100%	14/100%	3/0%	3/2/67%
	Средний балл – 56,6	Средний балл – 48б	Средний балл – 62,1 б	Средний балл – 30б	Средний балл- 53,3б
	Всего сдавали 15 человек / 14 человек. Общая успеваемость – 93%. Средний балл – 56 баллов		Всего сдавали 17 человек / 14 человек. Общая успеваемость – 82%. Средний балл – 56,4 баллов		
ТБ2(72)-0		ТБ2(72)- 3 человека			

В 2013-2014 учебном году . Всего по школе сдавало- 23 человека. Справились - 21 человек. Общая успеваемость – 91,3%. Качество – 8,7%. Средний балл - 60,3б.

2014-2015 году средний балл по району - 52б , по школе - 59б. Тб2(72)- 4 человека

2015-2016 год – средний балл по школе – 60,3б. ТБ2(72)-2 человека – 8,7%.

2016-2017 учебном году. Всего сдавали 35 человек. Справились- 30 человек. Общая успеваемость составляет 85,7%. Средний балл по школе - 56б. Средний балл по району - 50,48б. ТБ2(72)-

Вывод:

1. Обществознание сдавали 35 человек. 28 человек изучали обществознание на профильном уровне (11а-14 человек, 11б- 14 человек - среди них 1 человек не справился).
2. На базовом уровне обществознание изучалось в 11в и 11б классе (универсальной группе). В 11в классе сдавали 3 человека , один учащийся не преодолел порог. В 11б классе сдавали 3 человека, 3 учащихся не преодолели порог.

Рекомендации:

1. Учителям обществознания проанализировать результаты сдачи ЕГЭ по предмету. Наметить план работы на 2017-2018 год по преодолению пробелов в знаниях учащихся.
2. Проводить целенаправленную работу с учащимися о недопустимости выбора обществознания при изучении его на базовом уровне.

Литература

Проходной балл 32. Сдавал 3 человек/100%	11а	11б социально-гуманитарный профиль
	1/100%	2/100%
	Средний балл 35. ТБ2(73)-0	Средний балл – 64б ТБ2(73)-0

В 2013-2014 учебном году Средний балл по школе - 61,3б. ПБ2 (36) -0, ТБ2(73)-0

В 2014-2015 учебном году средний балл по школе 51,5б. ТБ2(73)-0б

В 2015-2016 учебном году средний балл по школе 59 б . ТБ2(73)-0б

В 2016-2017 учебном году. Сдавали литературу – 3 человека. Справились все. Средний балл по школе составил 54,36. Средний балл по району -56,26.

Физика			
Средний балл по биологии 36 б. Сдавали 8 человек/100%	11а физико-математическая группа	11б	11в
	6/100%.	1/100%	1/100%
	Средний балл по классу - 54,16	Средний балл -41 б	Средний балл - 40 б
	ТБ2(79)-1		

В 2012-2013 учебном году Средний балл по школе - 58,5 баллов.

В 2013-2014 учебном году Средний балл по школе - 54,9. ТБ2 (79)-1, ПБ2(60)-7ч

В 2014-2015 учебном году средний балл - 46,1 баллов. ТБ2(79)-0

2015-2016 год Средний балл по школе – 50,46 , ТБ2(79)-1

В 2016-2017 учебном году. Сдавали физику 8 человек. Все преодолели порог в 36 б. Средний балл по школе - 50,756. По району – 46,6 б. ТБ2(79)-1 человек

Вывод:

1. В 11а классе в физико-математической группе физика изучалась на профильном уровне. Сдавали 6 человек. В 11в и 11б – на базовом уровне. Сдавали 2 человека, преодолели порог в 36 баллов. Балл сдачи ЕГЭ по физике у этих учащихся низкий – 40б.
2. По сравнению с прошлым годом увеличился средний балл по школе и один учащийся преодолел порог ТБ2.

Информатика			
Минимальный балл: 40. Сдавали 7 человек/ 100%	11а Физико-математическая группа (
	Средний балл по школе- 49,576.		
	ТБ 2(84)-0		

В 2015-2016 учебном году. Средний балл по школе – 46,36. ТБ 2(84)-0

В 2016-2017 учебном году сдавали 7 человек. Изучали информатику на профильном уровне. Средний балл по школе- -49,576. Средний балл по району – 42,76.

История			
Минимальный балл : 32,	11а	11б профильная группа	
	3/3-100%	10/9-89%	
	Средний балл- 556	Средний балл - 51,8	
	ТБ2(72)-1	ТБ2 (72)-0	

2014-2015 учебный год . Средний балл по школе 61 балл. ТБ2 (72)-0

2015-2016 уч. год. Средний балл -66,76. ТБ2 (72) – 2 человека

2016-2017уч. году .Средний балл по школе-52,56. ТБ2 (72)-1

Английский язык			
Минимальный балл 22 . Сдавали 2 чел. Сдали 100%		11б	
		2/2/100%	
		Средний балл – 67. ТБ2(82)-0	

2014-2015 год ТБ2(82б)-0 чел, средний балл по школе - 746

2015-2016 учебный год ТБ2(82) – 1 человек Средний балл по школе 746.

2016-2017 уч. год Средний балл – 67. ТБ2(82)-0

Химия			
Минимальный балл 36. Сдавали 12 / 8чел 67%	11в профильная группа	12 человек/8- 67% . Средний балл по школе – 51,166.	
	ТБ2(80)-2человека.		

В 2013-2014 учебном году Средний балл по школе - 50,86. ТБ2(72)-0, ПБ2(47)-7 ч

В 2014-2015 учебном году средний балл по району составил 49,9 б , по школе 53,8 б . Тб2 (80б) по району –0. По школе – 0.

2015-2016 год Ср. балл по школе – 52б. ТБ(2)80-0ч

<i>2016-2017 год Средний балл по школе – 51,16б. ТБ2(80)-2человека</i>			
География			
Минимальный балл -37 Сдавали 7ч/сдали 6/86%	11а класс (социально-экономическая группа)		11б
	6/100%		1/0%
	Средний балл – 53,5 б.		Средний балл- 31б
	ТБ2(69)-0ч		
<i>В 2016-2017 учебном году средний балл по школе- 50,2б. Средний балл по району - 47,3 б.</i>			
Биология			
<i>Минимальный балл 36.</i> <i>Сдавали 22 человека .</i> <i>Преодолели порог 18 человек/82%</i>	11а класс-	11б класс-	11в класс профильная группа
	3ч/справились 2 человека 67% Средний балл 39,66	3ч/справился1ч-33% Средний балл 28,3	16/15-93,7% Средний балл 54,5
	ТБ2(79)0	ТБ2(79)0	ТБ2(79)1
<i>В 2012-2013 учебном году Средний балл по школе - 58,5 баллов. Средний балл по РФ – баллов. Средний балл по НСО - 54 балла. Средний балл по району – балла.</i>			
<i>В 2013-2014 учебном году Средний балл по школе - 54,9. ТБ2 (79)-1, ПБ2(60)-7ч</i>			
<i>В 2014-2015 учебном году средний балл 46,1 баллов ТБ2(79)-0</i>			
<i>2015-2016 год Средний балл по школе – 50,4б , ТБ2(79)-0</i>			
<i>2016-2017 уч. год средний балл по школе -48,9б, ТБ2(79)1</i>			